



**INFORME ECONÓMICO
ASOCIACIÓN “PABLO UGARTE”
AÑO 2017**



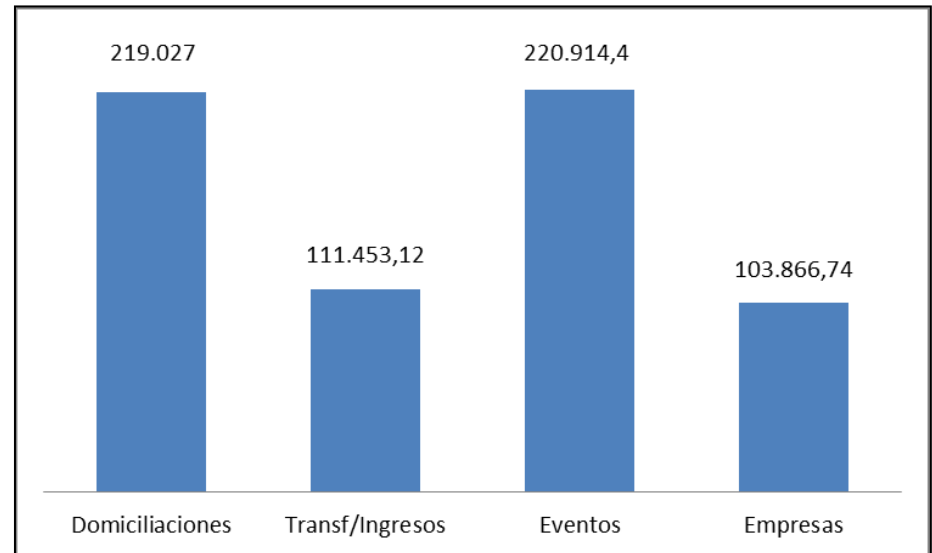
INFORME ECONÓMICO ASOCIACIÓN “PABLO UGARTE” AÑO 2017

PROCEDENCIA DE INGRESOS

Total ingresos año 2017. 648.087,26 €

Procedencia.

Domiciliaciones	219.027 €
Transf/Ingresos	111.453,12 €
Eventos	220.914,40 €
Empresas	103.866,74 €





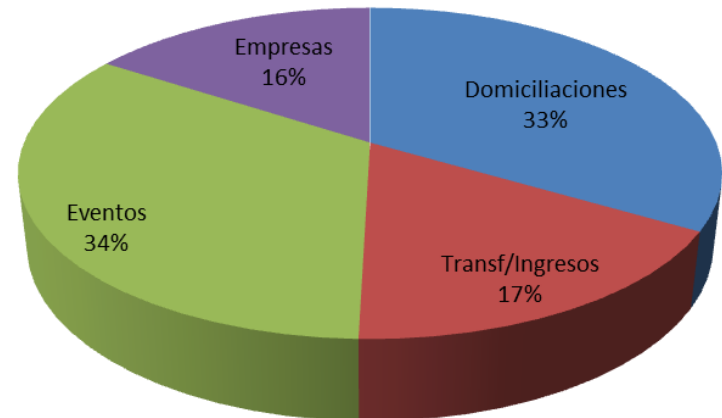
INFORME ECONÓMICO ASOCIACIÓN “PABLO UGARTE” AÑO 2017

PROCEDENCIA DE INGRESOS

Total ingresos año 2017. 648.087,26 €

Procedencia.

Domiciliaciones	219.027 €
Transf/Ingresos	111.453,12 €
Eventos	220.914,40 €
Empresas	103.866,74 €



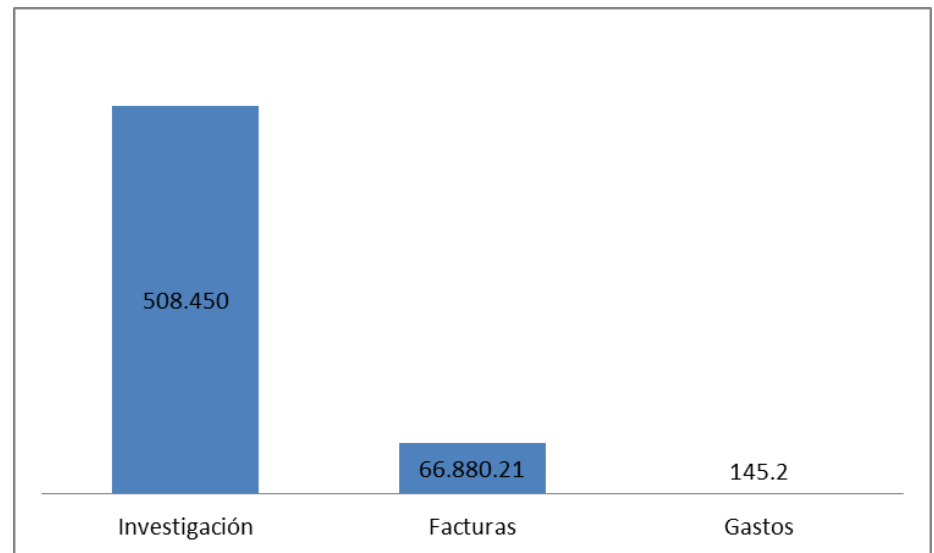


INFORME ECONÓMICO ASOCIACIÓN "PABLO UGARTE" AÑO 2017

RESUMEN GENERAL DISTRIBUCIÓN DE INGRESOS Y SALIDAS

Total ingresos año 2017. 648.087,26 €

Salidas.	Investigación	508.450 €
	Pagos a proveedores	66.880 €
	Gastos	145,20 €



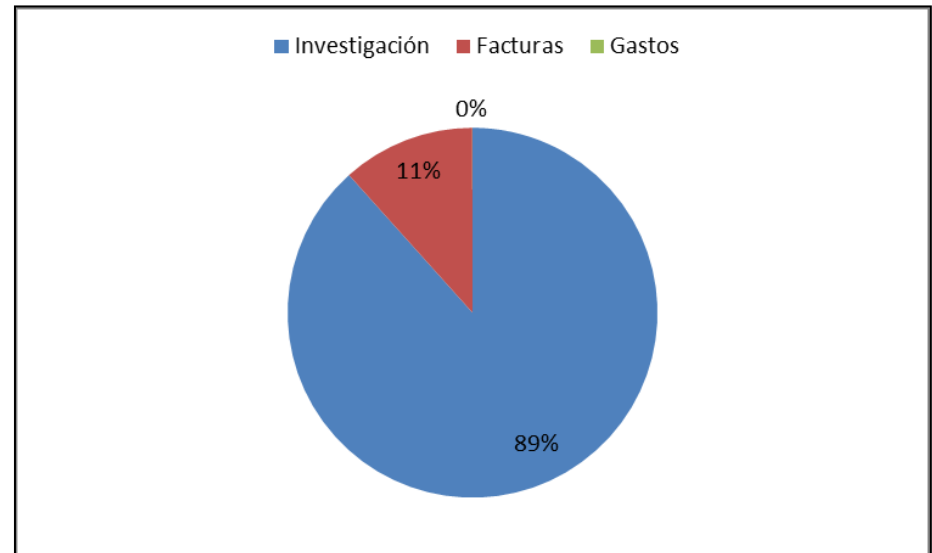


INFORME ECONÓMICO ASOCIACIÓN “PABLO UGARTE” AÑO 2017

RESUMEN GENERAL DISTRIBUCIÓN DE INGRESOS Y SALIDAS

Total ingresos año 2017. 648.087,26 €

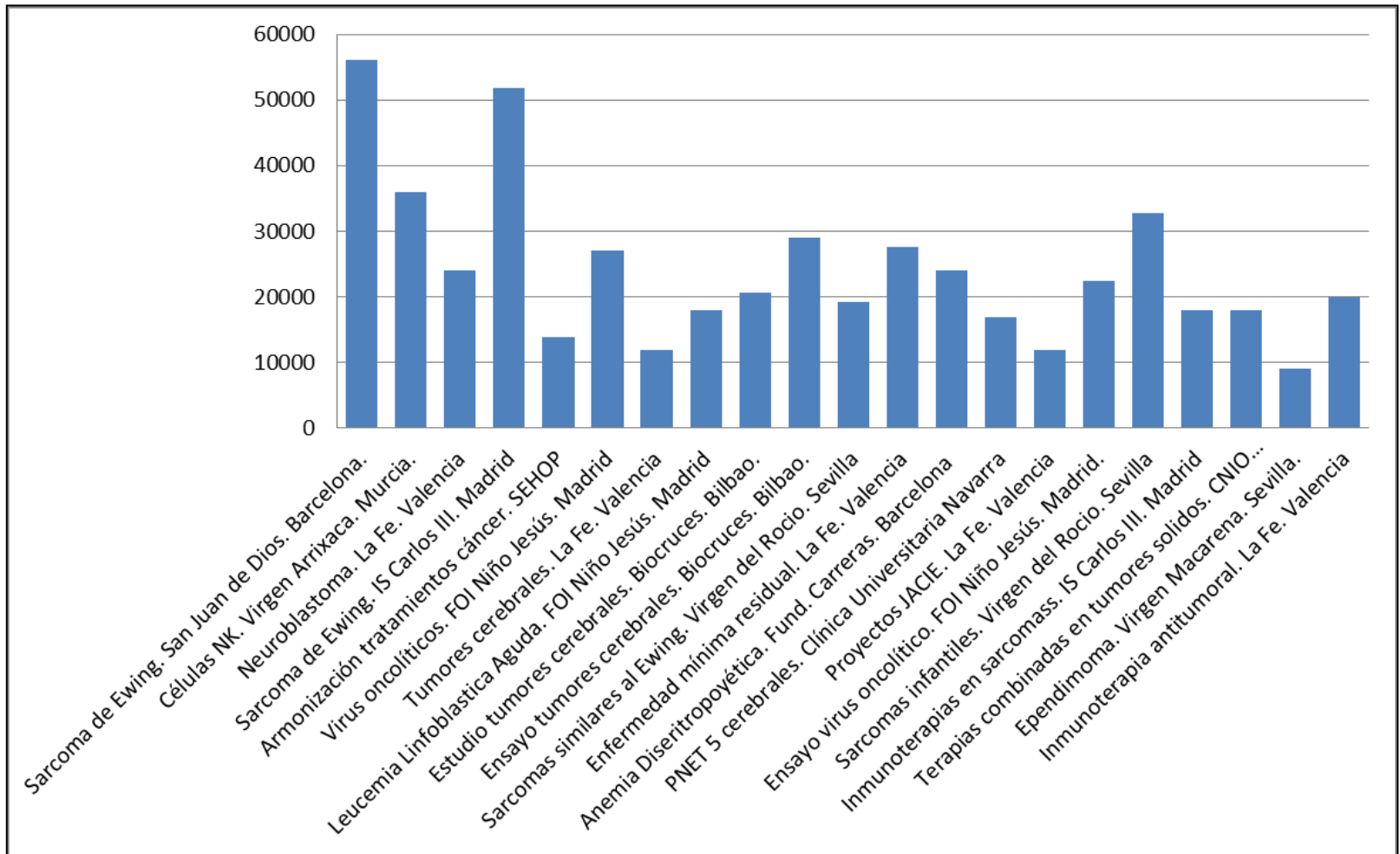
Salidas.	Investigación	508.450 €
	Pagos a proveedores	66.880 €
	Gastos	145,20 €





INFORME ECONÓMICO ASOCIACIÓN “PABLO UGARTE” AÑO 2017

DISTRIBUCIÓN COMPARATIVA DE AYUDAS APU POR PROYECTOS 2017





INFORME ECONÓMICO ASOCIACIÓN “PABLO UGARTE” AÑO 2017

DISTRIBUCIÓN CUANTITATIVA DE AYUDAS APU POR PROYECTOS 2017 (1)

Proyecto	Cantidad
Sarcoma de Ewing. San Juan de Dios. Barcelona.	56.100 €
Células NK. Virgen Arrixaca. Murcia.	36.000 €
Neuroblastoma. La Fe. Valencia.	24.000 €
Sarcoma de Ewing. IS Carlos III. Madrid.	51.900 €
Armonización tratamientos cáncer. SEHOP.	13.800 €
Virus oncolíticos. FOI Niño Jesús. Madrid.	27.000 €
Tumores cerebrales. La Fe. Valencia.	12.000 €
Leucemia Linfoblastica Aguda. FOI Niño Jesús. Madrid.	18.000 €
Estudio tumores cerebrales. Biocruces. Bilbao.	20.700 €
Ensayo tumores cerebrales. Biocruces. Bilbao.	29.100 €
Sarcomas similares al Ewing. Virgen del Rocio. Sevilla.	19.200 €



INFORME ECONÓMICO ASOCIACIÓN “PABLO UGARTE” AÑO 2017

DISTRIBUCIÓN CUANTITATIVA DE AYUDAS APU POR PROYECTOS 2017 (2)

Proyecto	Cantidad
Enfermedad mínima residual. La Fe. Valencia.	27.600 €
Anemia Diseritropoyética. Fund. Carreras. Barcelona.	24.000 €
PNET 5 cerebrales. Clínica Universitaria Navarra.	16.850 €
Proyectos JACIE. La Fe. Valencia.	12.000 €
Ensayo virus oncolítico. FOI Niño Jesús. Madrid.	22.500 €
Sarcomas infantiles. Virgen del Rocio. Sevilla.	32.700 €
Inmunoterapias en sarcomass. IS Carlos III. Madrid.	18.000 €
Terapias combinadas tumores solidos. CNIO Niño Jesús. Madrid.	18.000 €
Ependimoma. Virgen Macarena. Sevilla.	9.000 €
Inmunoterapia antitumoral. La Fe. Valencia.	20.000 €



INFORME ECONÓMICO ASOCIACIÓN “PABLO UGARTE” AÑO 2017

FACTURAS PAGADAS DURANTE EL AÑO 2017

Total. 66.880,21 € desglosados como siguen.

Enero	SEUR 32,08	Tienda APU 3.306,57	Transferencia devolución 49,76
Febrero.	SEUR 29,66	Tienda APU 1.000,00	
Marzo.	SEUR 50,27	Tienda APU 4.813,74	
Abril.	SEUR 94,33	Transferencia devolución 40,00	
Mayo.	SEUR 3,62	Tienda APU 4.731,52	
Junio.	SEUR 37,13	Fiesta Madrid 5.938,50	Hielo fiesta 88,00
Julio	SEUR 32,56	Bebidas APUfiesta 312,00	
Agosto	SEUR 13,52	Tienda APU 12.339,81	
Septiembre	SEUR 47,26	Web 145,20	Gastos concurso tunas 472,00
Octubre	SEUR 42,69	Pago almanagues 1.936,00	
Noviembre	SEUR 59,79	Camisetas Carrera 15.329,90	
Diciembre	SEUR 21,72	Lotería 11.801,00	Arco y camión carrera 4.256,78

Los pagos anteriores son facturas imprescindibles para el desarrollo de eventos o adquisición de material de la APUtienda. Suponen adelanto en pagos necesarios a los proveedores, que se recuperan y quedan compensados.

Nota 1. Gastos de SEUR. Por enviar los productos. Se recuperan en la venta de los productos y son pagados por el comprador.

Nota 2. Toda compra de material de la tienda revierte en la venta de productos de la APU.

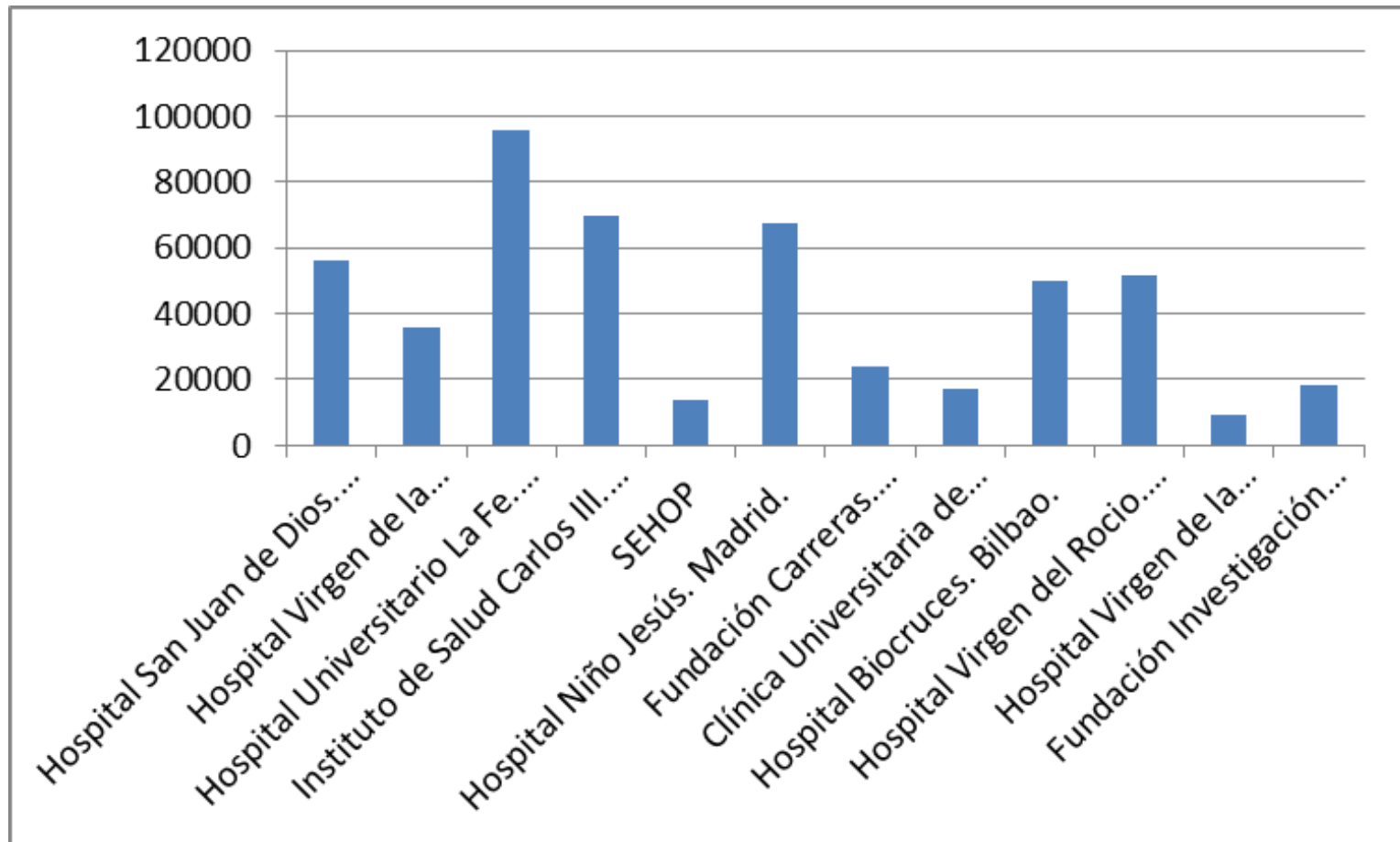
Nota 3. Facturas de eventos son debidas a que los patrocinadores donan cantidades inferiores y la APU realiza el pago global del producto contratado.

Nota 4. La diferencia entre el total recaudado y el total aportado está en la cuenta corriente de la APU.



INFORME ECONÓMICO ASOCIACIÓN “PABLO UGARTE” AÑO 2017

DISTRIBUCIÓN COMPARATIVA DE AYUDAS APU POR HOSPITALES Y CENTROS 2017





INFORME ECONÓMICO ASOCIACIÓN “PABLO UGARTE” AÑO 2017

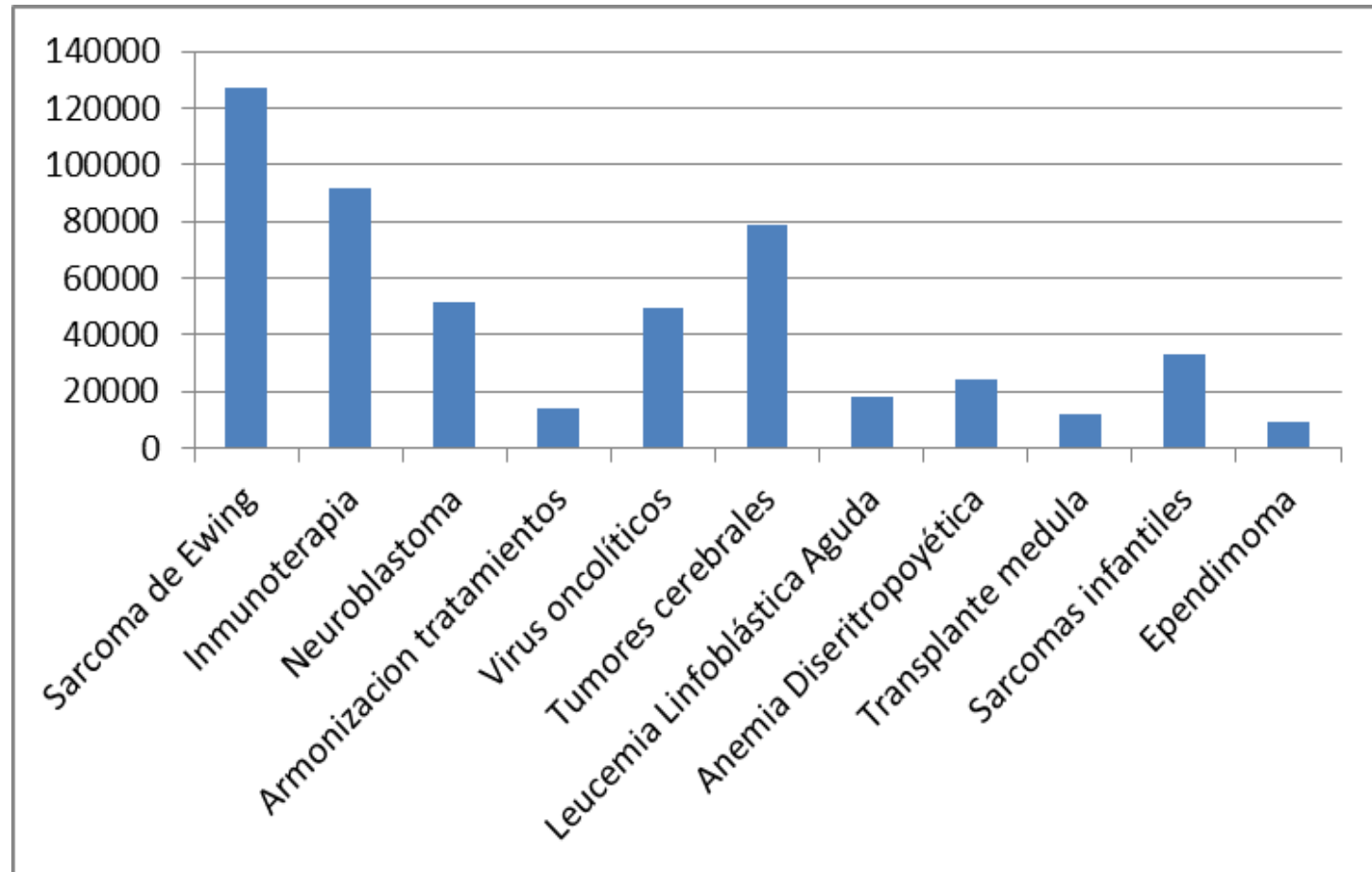
DISTRIBUCIÓN CUANTITATIVA DE AYUDAS APU POR HOSPITALES Y CENTROS 2017

Centro	Ayudas
Hospital San Juan de Dios. Barcelona.	56.100 €
Hospital Virgen de la Arrixaca. Murcia.	36.000 €
Hospital Universitario La Fe. Valencia.	95.600 €
Instituto de Salud Carlos III. Madrid.	69.900 €
SEHOP	13.800 €
Hospital Niño Jesús. Madrid.	67.500 €
Fundación Carreras. Barcelona.	24.000 €
Clínica Universitaria de Navarra.	16.850 €
Hospital Biocruces. Bilbao.	49.800 €
Hospital Virgen del Rocío. Sevilla.	51.900 €
Hospital Virgen de la Macarena. Sevilla.	9.000 €
Fundación Investigación Biomédica CNIO	18.000 €



INFORME ECONÓMICO ASOCIACIÓN “PABLO UGARTE” AÑO 2017

DISTRIBUCIÓN COMPARATIVA DE AYUDAS APU POR TIPOS DE ESTUDIOS 2017





INFORME ECONÓMICO ASOCIACIÓN “PABLO UGARTE” AÑO 2017

DISTRIBUCIÓN CUANTITATIVA DE AYUDAS APU POR TIPOS DE ESTUDIOS 2017

Estudio/tumor	Ayudas
Sarcoma de Ewing	127.200 €
Inmunoterapia	92.000 €
Neuroblastoma	51.600 €
Armonizacion tratamientos	13.800 €
Virus oncolíticos	49.500 €
Tumores cerebrales	78.650 €
Leucemia Linfoblástica Aguda	18.000 €
Anemia Diseritropoyética	24.000 €
Transplante medula	12.000 €
Sarcomas infantiles	32.700 €
Ependimoma	9.000 €