



**INFORME ECONÓMICO
ASOCIACIÓN “PABLO UGARTE”
AÑO 2023**

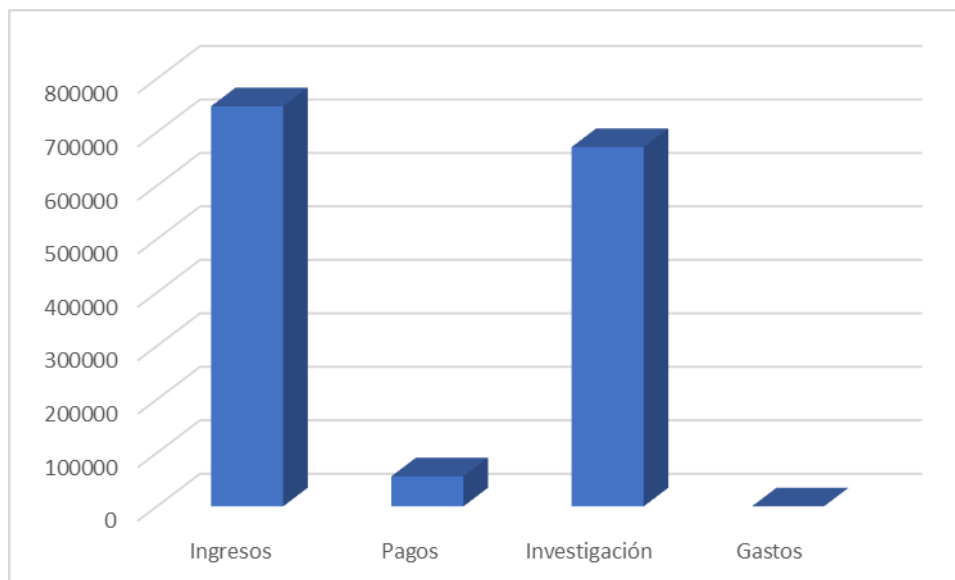


INFORME ECONÓMICO ASOCIACIÓN “PABLO UGARTE” AÑO 2023

RESUMEN GENERAL DISTRIBUCIÓN DE INGRESOS Y SALIDAS

Total ingresos año 2023. 748.405,30 €

Salidas.	Investigación	672.133,50 €
	Facturas	56.195,85 €
	Gastos	0 €

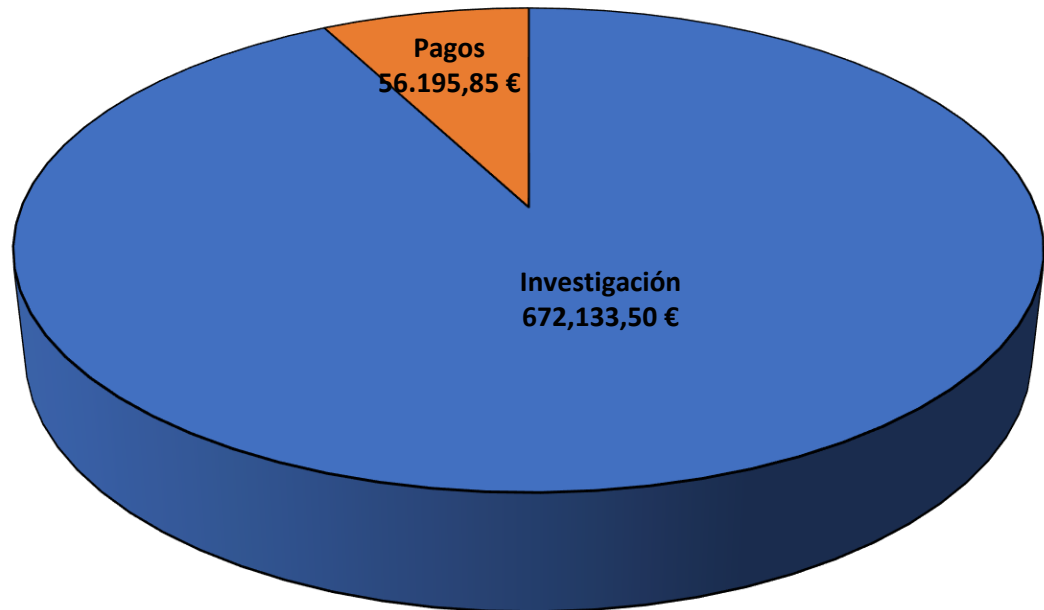




INFORME ECONÓMICO ASOCIACIÓN “PABLO UGARTE” AÑO 2023

RESUMEN GENERAL DISTRIBUCIÓN DE INGRESOS Y SALIDAS

Total ingresos año 2023.	748.405,30 €
Salidas.	
Investigación	672.133,50 €
Facturas	56.195,85 €
Gastos	0 €





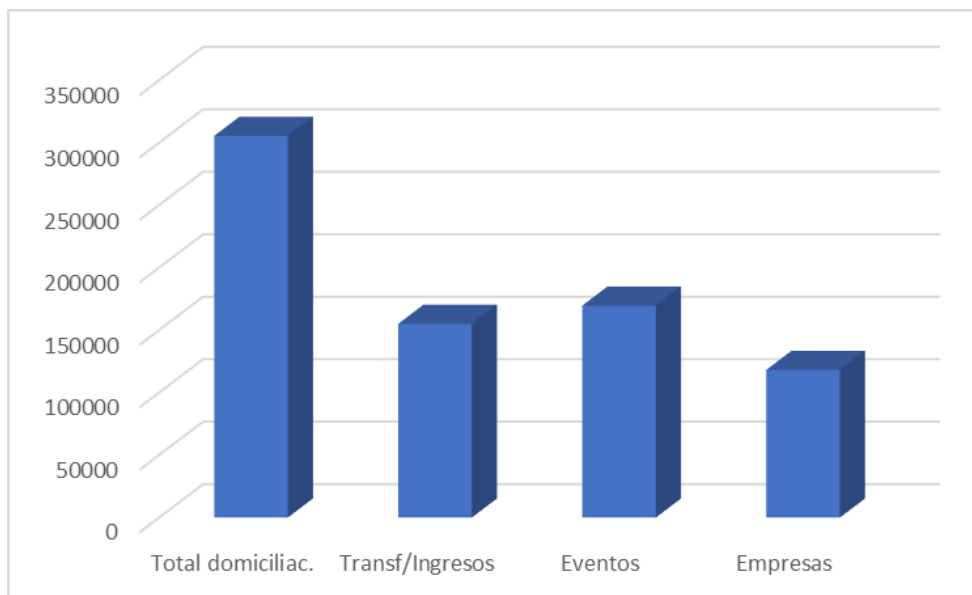
INFORME ECONÓMICO ASOCIACIÓN “PABLO UGARTE” AÑO 2023

PROCEDENCIA DE INGRESOS

Total ingresos año 2023. 748.405,30 €

Procedencia.

Domiciliaciones	305.505,00 €
Transf/Ingresos	155.069,38 €
Eventos	169.645,06 €
Empresas	118.185,86 €





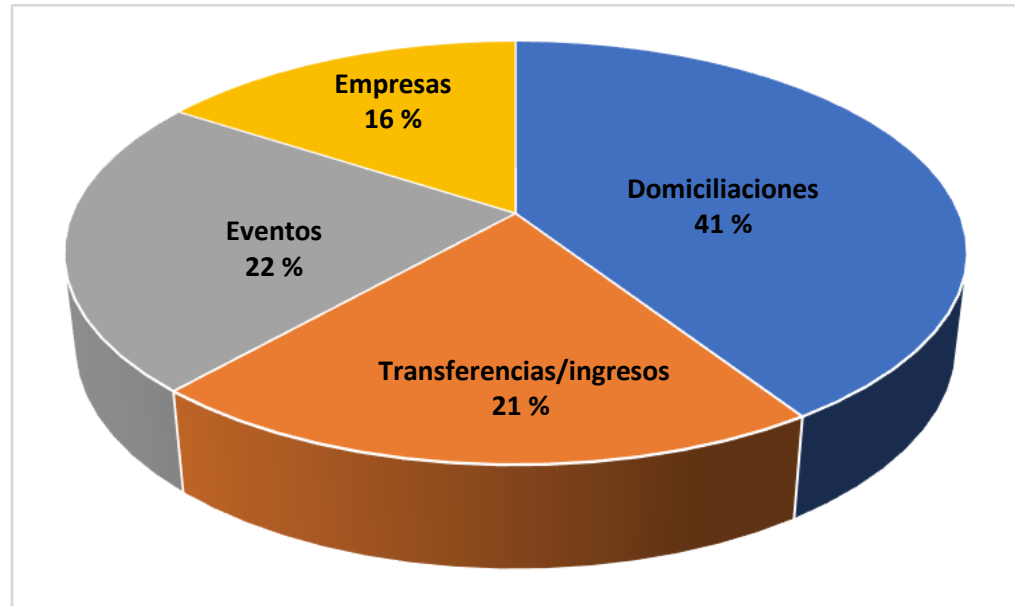
INFORME ECONÓMICO ASOCIACIÓN “PABLO UGARTE” AÑO 2023

PROCEDENCIA DE INGRESOS

Total ingresos año 2023. 748.405,30 €

Procedencia.

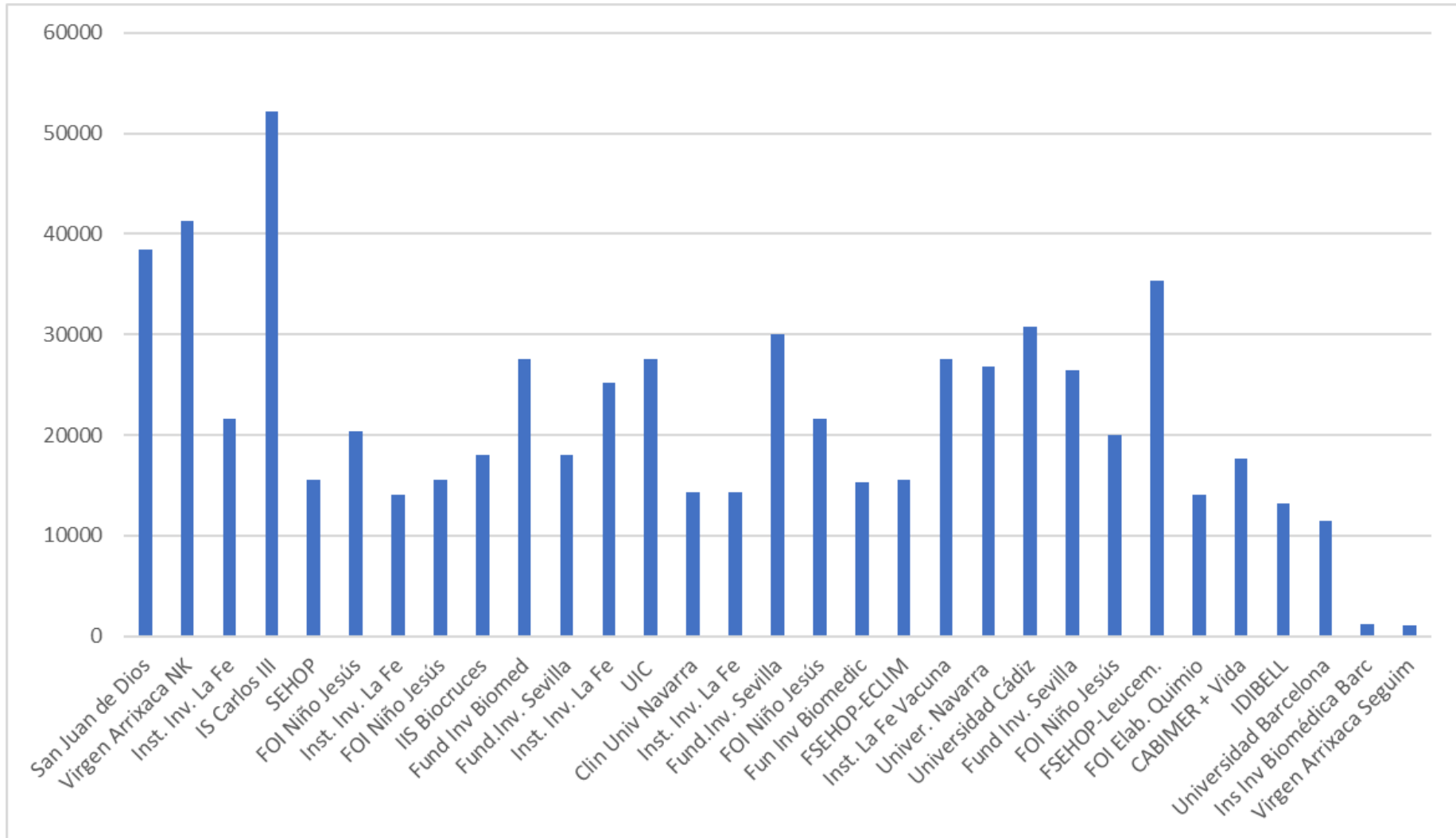
Domiciliaciones	305.505,00 €
Transf/Ingresos	155.069,38 €
Eventos	169.645,06 €
Empresas	118.185,86 €





INFORME ECONÓMICO ASOCIACIÓN “PABLO UGARTE” AÑO 2023

DISTRIBUCIÓN COMPARATIVA DE AYUDAS APU POR PROYECTOS 2023





INFORME ECONÓMICO ASOCIACIÓN “PABLO UGARTE” AÑO 2023

DISTRIBUCIÓN DE AYUDAS APU POR PROYECTOS 2023 (1)

Proyecto	Cantidad
Sarcoma de Ewing. San Juan de Dios. Barcelona.	38.400
Células NK. Virgen Arrixaca. Murcia.	41.300
Neuroblastoma. La Fe. Valencia.	21.600
Sarcoma de Ewing. IS Carlos III. Madrid.	52.183
Armonización tratamientos cáncer. SEHOP.	15.600
Virus oncolíticos. FOI Niño Jesús. Madrid.	20.400
Tumores cerebrales. La Fe. Valencia.	14.000
Leucemia Linfoblástica Aguda. FOI Niño Jesús. Madrid.	15.600
Estudio tumores cerebrales. Biocruces. Bilbao.	18.000
Ensayo tumores cerebrales. Biocruces. Bilbao.	27.600
Sarcomas similares al Ewing. Virgen del Rocío. Sevilla.	18.000



INFORME ECONÓMICO ASOCIACIÓN “PABLO UGARTE” AÑO 2023

DISTRIBUCIÓN DE AYUDAS APU POR PROYECTOS 2023 (2)

Proyecto	Cantidad
ERM. Neuroblastoma. Inst. Inv. La Fe Valencia.	25.200
Anemia Diseritropoyética Congénita. UIC. Barcelona	27.600
Tumores cerebrales Clínica Universitaria de Navarra	14.250
Fusiones génicas en sarcomas, Hospital Virgen del Rocío. Sevilla.	30.000
Inmunoterapia frente a sarcomas. FOI Hospital Niño Jesús	21.600
Ensayos ESMART BEACON. Fun Inv Biomédica	15.300
Ensayo Ependimoma. FSEHOP-ECLIM	15.600
Silenciamiento génico; farmagenética, Inst. La Fe Valencia	27.600
Inmunoviroterapia. Clínica Universitaria de Navarra	26.760
Matemáticas contra la leucemia. Universidad de Cádiz.	30.720
Detección de sarcomas en sangre. Virgen del Rocío. Sevilla.	26,400



INFORME ECONÓMICO ASOCIACIÓN “PABLO UGARTE” AÑO 2023

DISTRIBUCIÓN DE AYUDAS APU POR PROYECTOS 2023 (3)

Proyecto	Cantidad
Nanomedicina e inmunoterapia. FOI Niño Jesús. Madrid	20,000
Proyecto ALLTOGETHER frente a leucemia. SEHOP-ECLIM	35,300
Proyecto Elaboración quimio segura. FOI Niño Jesús. Madrid	14,100
Proyecto +Vida; Mejora calidad vida pacientes. CABIMER. Sevilla.	17,700
Rabdomiosarcomas. IDIBELL. Barcelona.	13,200
Tratamientos personalizados LLA. Universidad Barcelona	11,520
Estudio de las Metástasis. Inst Investigación Biomédica de Barcelon.	1,200
Efectos secundarios pacientes cáncer. Virgen de la Arrixaca. Murcia	1,100
Proyecto JACIE. Instituto La Fe de Valencia.	14,300
TOTAL	672,133 €



INFORME ECONÓMICO ASOCIACIÓN “PABLO UGARTE” AÑO 2023

FACTURAS PAGADAS DURANTE EL AÑO 2023

Total. 56,195,85 € desglosados como siguen.

Enero	SEUR 114,01	Tienda APU 1.564,27	BIZUM 204,60
Febrero.	SEUR 37,18	Tienda APU 2.328,14	Internet 37,33
Marzo.	SEUR 56,87	Tienda APU 3.401,78	Internet 42,83
Abril.	Tienda APU 8.510,08	BIZUM 94,20	
Mayo.	SEUR 35,47		
Junio.	SEUR 27,04		
Julio	SEUR 26,38	BIZUM 79,20	Vista Hermosa 6.017,00
Agosto	SEUR 10,53	Internet 14,46	
Septiembre			
Octubre	SEUR 31,70	Tienda APU 1.437,83	
Noviembre	SEUR 10,65	Seguro RC CM 200	APUtienda 4.153,77
	Ambulancia CM 1.460,00	Camisetas CM 13.977,92	
Diciembre	internet 37,47	Lotería SELAE 11320	Bolsas CM 525,14

Nota 1. Gastos de SEUR. Por enviar los productos. Se recuperan en la venta de los productos y son pagados por el comprador.

Nota 2. Toda compra de material de la tienda revierte en la venta de productos de la APU.

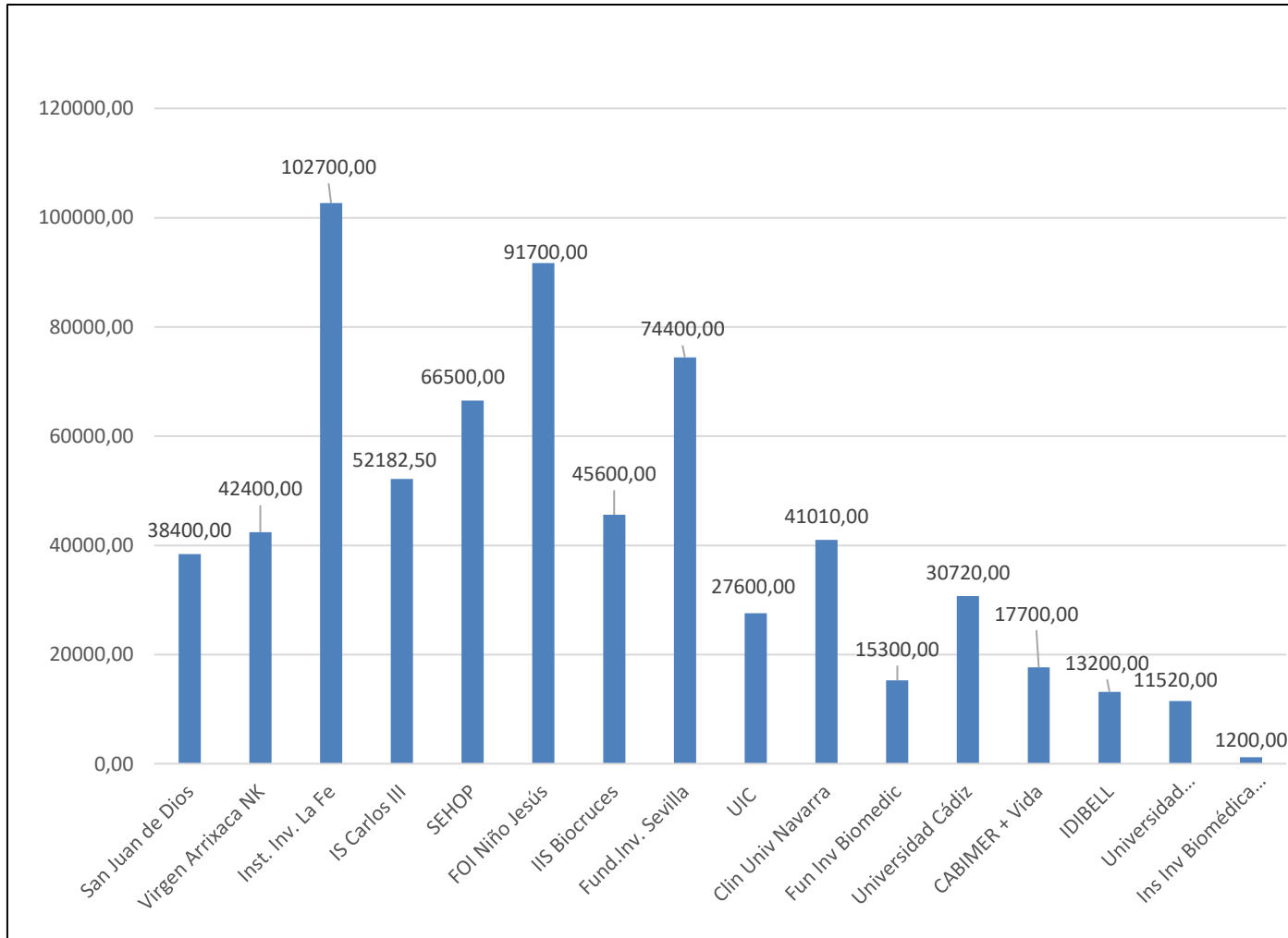
Nota 3. Las facturas de eventos son debidas a que los patrocinadores donan cantidades inferiores y la APU debe realizar el pago global del producto contratado o comprado.

Nota 4. La diferencia entre el total recaudado y el total aportado está en la cuenta corriente de la APU.



INFORME ECONÓMICO ASOCIACIÓN “PABLO UGARTE” AÑO 2023

DISTRIBUCIÓN COMPARATIVA DE AYUDAS APU POR HOSPITALES Y CENTROS 2023





INFORME ECONÓMICO ASOCIACIÓN “PABLO UGARTE” AÑO 2023

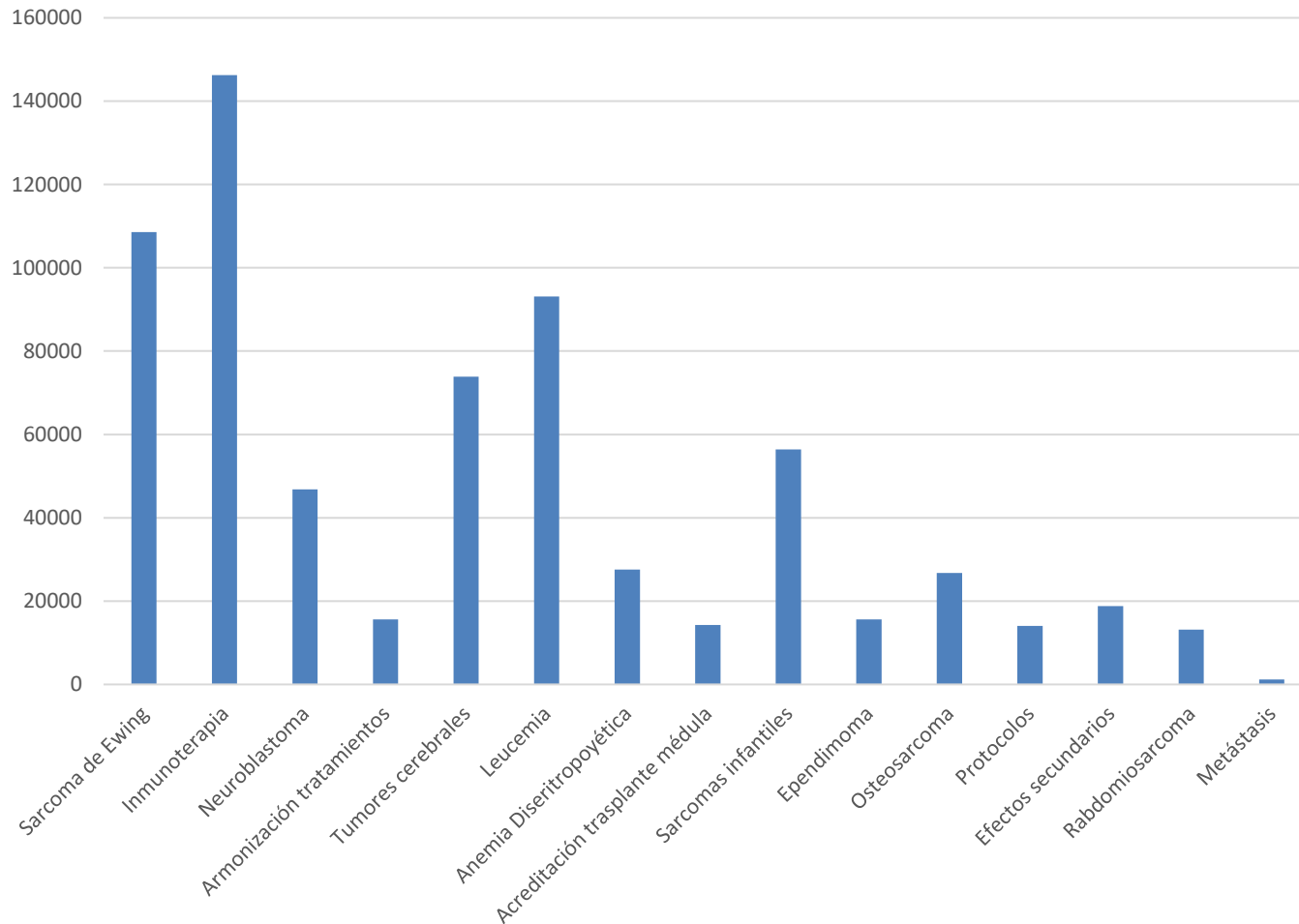
DISTRIBUCIÓN CUANTITATIVA DE AYUDAS APU POR HOSPITALES Y CENTROS 2023

Centro	Ayudas
Hospital San Juan de Dios Barcelona	38.400
Hospital Virgen Arrixaca Murcia	42.400
Instituto de Investigación La Fe	102.700
IS Carlos III	52.182
SEHOP-ECLIM	66500
FOI Hospital Niño Jesús Madrid	91.700
IIS Biocruces	45.600
Fundación Investigación Sevilla	74.400
UIC	27.600
Clínica Universitaria Navarra	41.010
Fundación Investigación Biomedica	15.300
Universidad Cádiz	30.720
CABIMER + Vida	17.700
IDIBELL	13.200
Universidad Barcelona	11.520
Instituto Investigacion Biomédica Barcelona	1,200



INFORME ECONÓMICO ASOCIACIÓN “PABLO UGARTE” AÑO 2023

DISTRIBUCIÓN COMPARATIVA DE AYUDAS APU POR TIPOS DE ESTUDIOS 2023





INFORME ECONÓMICO ASOCIACIÓN “PABLO UGARTE” AÑO 2023

DISTRIBUCIÓN CUANTITATIVA DE AYUDAS APU POR TIPOS DE ESTUDIOS 2023

Estudio/tumor	Ayudas
Sarcoma de Ewing	108.582
Inmunoterapia	146.200
Neuroblastoma	46.800
Armonización tratamientos	15.600
Tumores cerebrales	73.850
Leucemia	93.140
Anemia Diseritropoyética	27.600
Acreditación trasplante médula	14.300

Estudio/tumor	Ayudas
Sarcomas infantiles	56.400
Ependimoma	15.600
Osteosarcoma	26.760
Protocolos	14.100
Efectos secundarios	18.800
Rabdomiosarcoma	13.200
Metástasis	1.200



**INFORME ECONÓMICO
ASOCIACIÓN “PABLO UGARTE”
AÑO 2023**

GRACIAS