



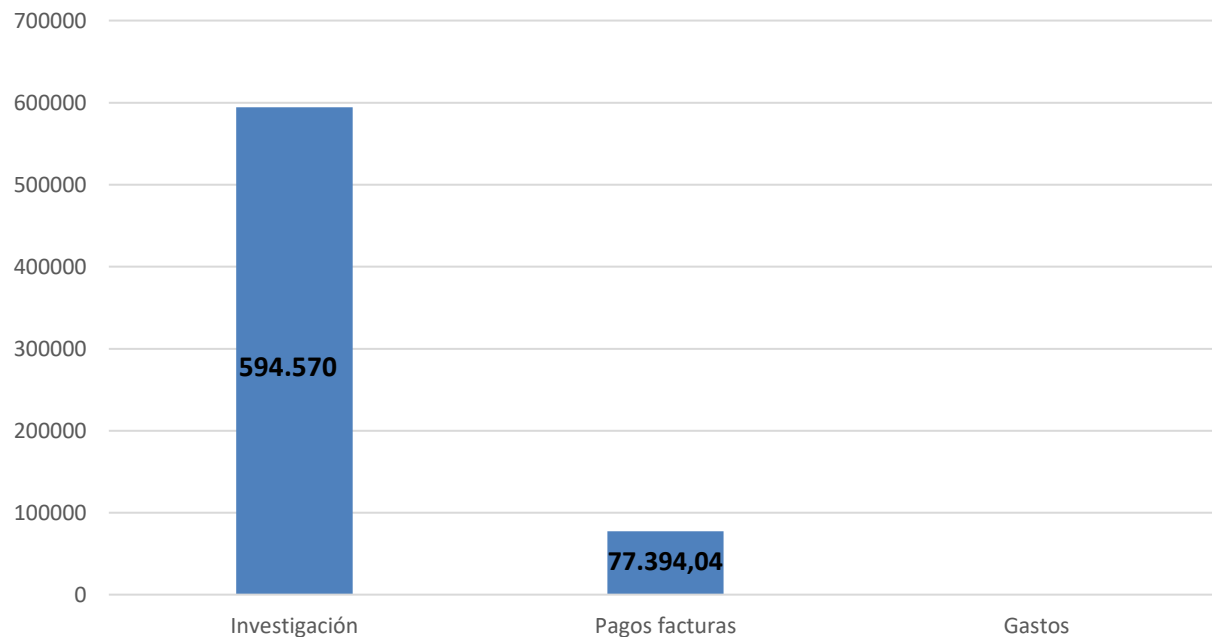
**INFORME ECONÓMICO
ASOCIACIÓN “PABLO UGARTE”
AÑO 2022**



INFORME ECONÓMICO ASOCIACIÓN “PABLO UGARTE” AÑO 2022

RESUMEN GENERAL DISTRIBUCIÓN DE INGRESOS Y SALIDAS

Total ingresos año 2022.	742.122,04 €
Salidas.	
Investigación	594.570,00 €
Facturas	77.349,04 €
Gastos	0 €

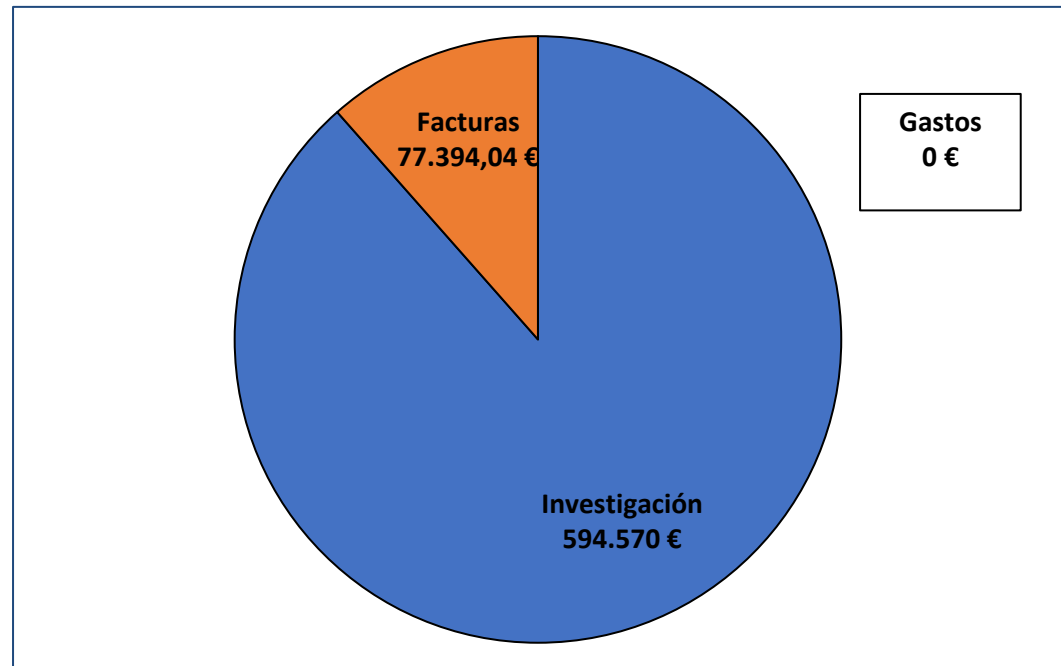




INFORME ECONÓMICO ASOCIACIÓN “PABLO UGARTE” AÑO 2022

RESUMEN GENERAL DISTRIBUCIÓN DE INGRESOS Y SALIDAS

Total ingresos año 2022.	742.122,04 €
Salidas.	
Investigación	594.570,00 €
Facturas	77.349,04 €
Gastos	0 €





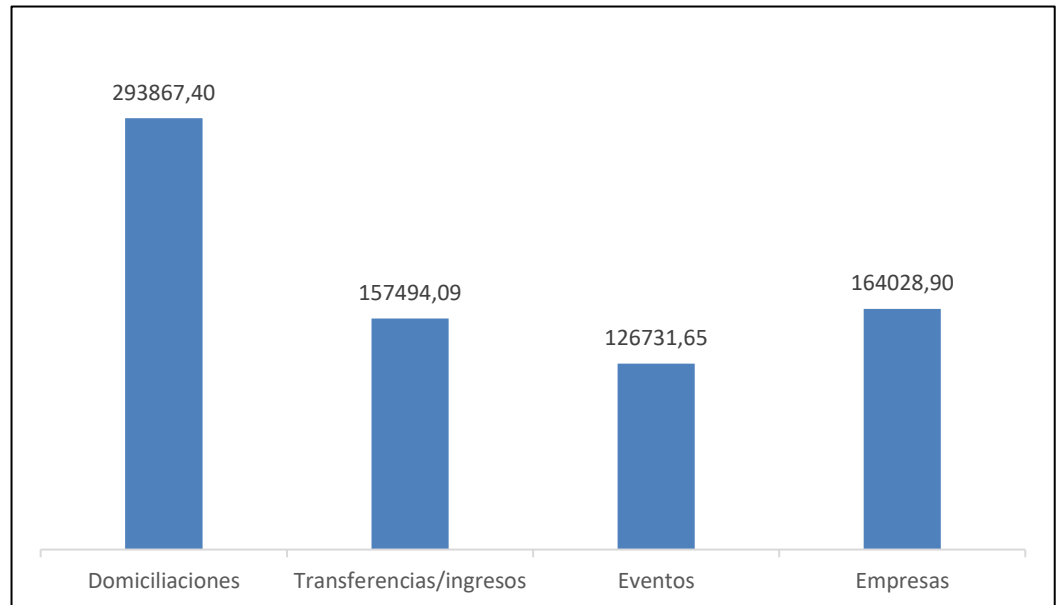
INFORME ECONÓMICO ASOCIACIÓN “PABLO UGARTE” AÑO 2022

PROCEDENCIA DE INGRESOS

Total ingresos año 2022. 742.122,04 €

Procedencia.

Domiciliaciones	293.867,40 €
Transf/Ingresos	157.494,09 €
Eventos	126.731,65 €
Empresas	164.028,90 €





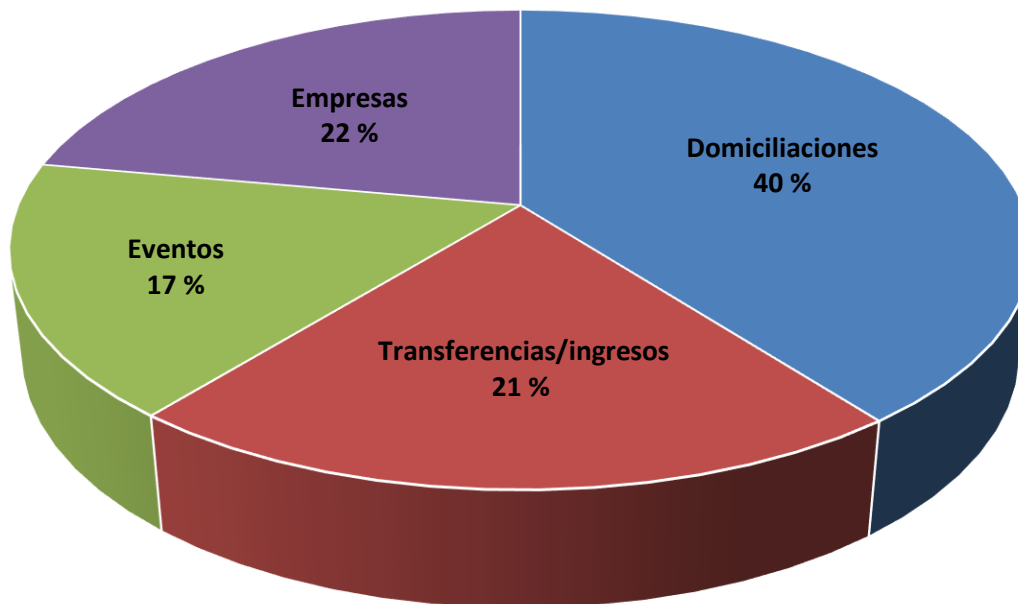
INFORME ECONÓMICO ASOCIACIÓN “PABLO UGARTE” AÑO 2022

PROCEDENCIA DE INGRESOS

Total ingresos año 2022. 742.122,04 €

Procedencia.

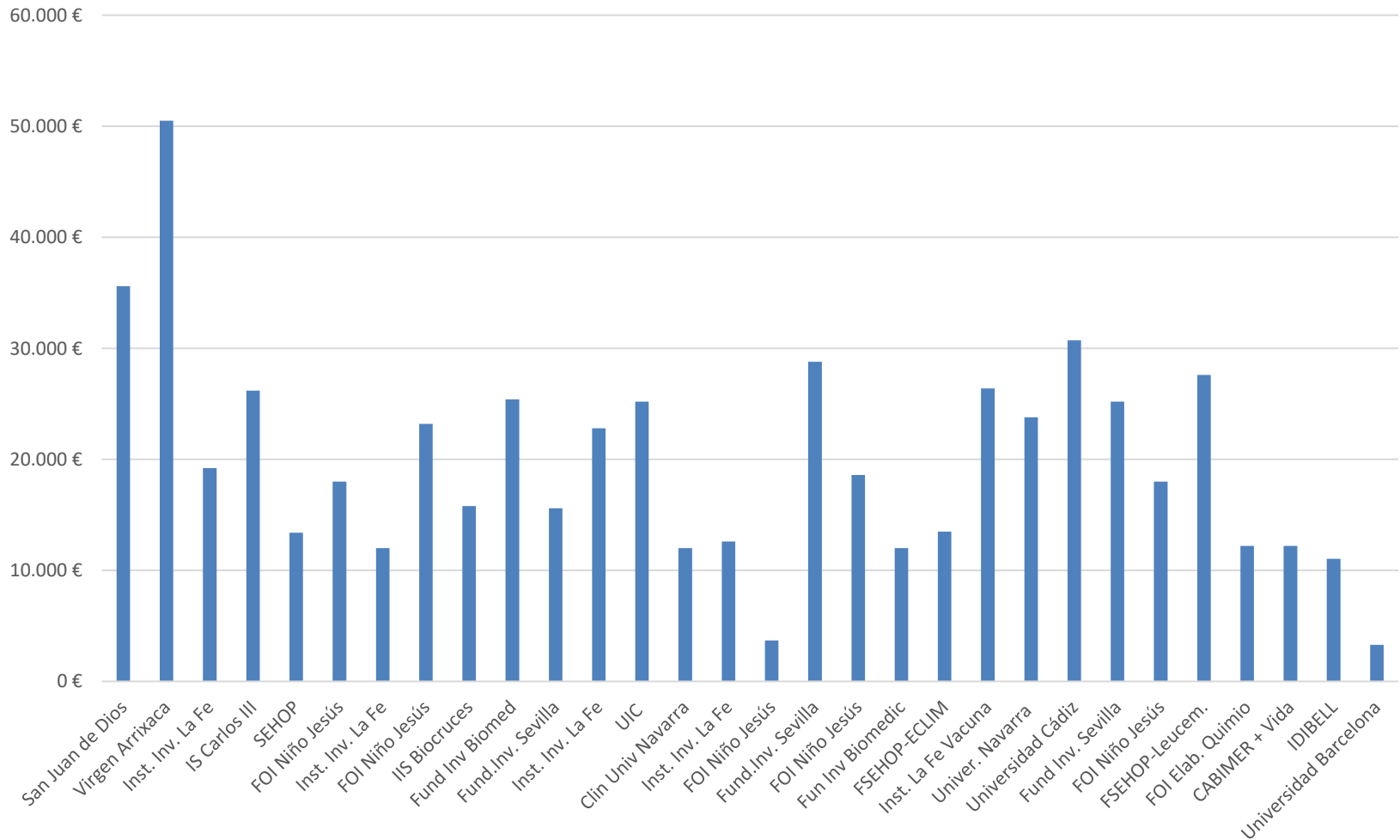
Domiciliaciones	293.867,40 €
Transf/Ingresos	157.494,09 €
Eventos	126.731,65 €
Empresas	164.028,90 €





INFORME ECONÓMICO ASOCIACIÓN “PABLO UGARTE” AÑO 2022

DISTRIBUCIÓN COMPARATIVA DE AYUDAS APU POR PROYECTOS 2022





INFORME ECONÓMICO ASOCIACIÓN “PABLO UGARTE” AÑO 2022

DISTRIBUCIÓN CUANTITATIVA DE AYUDAS APU POR PROYECTOS 2022 (1)

Proyecto	Cantidad
Sarcoma de Ewing. San Juan de Dios. Barcelona.	35.600 €
Células NK. Virgen Arrixaca. Murcia.	50.500 €
Neuroblastoma. La Fe. Valencia.	19.200 €
Sarcoma de Ewing. IS Carlos III. Madrid.	26.200 €
Armonización tratamientos cáncer. SEHOP.	13.400 €
Virus oncolíticos. FOI Niño Jesús. Madrid.	18.000 €
Tumores cerebrales. La Fe. Valencia.	12.000 €
Leucemia Linfoblastica Aguda. FOI Niño Jesús. Madrid.	23.200 €
Estudio tumores cerebrales. Biocruces. Bilbao.	15.800 €
Ensayo tumores cerebrales. Biocruces. Bilbao.	25.400 €
Sarcomas similares al Ewing. Virgen del Rocio. Sevilla.	15.600 €



INFORME ECONÓMICO ASOCIACIÓN “PABLO UGARTE” AÑO 2022

DISTRIBUCIÓN CUANTITATIVA DE AYUDAS APU POR PROYECTOS 2022 (2)

Proyecto	Cantidad
Enfermedad mínima residual. La Fe. Valencia.	22.800 €
Anemia Diseritropoyética. Fund. Carreras. Barcelona.	25.200 €
PNET 5 cerebrales. Clínica Universitaria Navarra.	12.000 €
Proyectos JACIE. La Fe. Valencia.	12.600 €
Ensayo virus oncolítico. FOI Niño Jesús. Madrid.	3.700 €
Sarcomas infantiles. Virgen del Rocio. Sevilla.	28.800 €
Inmunoterapias en sarcomass. IS Carlos III. Madrid.	18.600 €
Terapias combinadas tumores solidos. CNIO Niño Jesús. Madrid.	12.000 €
Ependimoma. SEHOP-ECLIM. Varios hospitals España.	13.500 €
Inmunoterapia antitumoral. La Fe. Valencia.	26.400 €



INFORME ECONÓMICO ASOCIACIÓN “PABLO UGARTE” AÑO 2022

DISTRIBUCIÓN CUANTITATIVA DE AYUDAS APU POR PROYECTOS 2022 (3)

Proyecto	Cantidad
Osteosarcoma. Clínica Universitaria de Navarra	23.800 €
Reacída 0; Matemáticas contra la leucemia. Universidad Cádiz	30.720 €
Fusiones gánicas. Fundación Investigación de Sevilla	25.200 €
Nanomedicina e inmunoterapia. FOI Niño Jesús. Madrid	18.000 €
Proyecto ALLTOGETHER frente a leucemia. SEHOP-ECLIM	27.600 €
Proyecto Elaboración quimio segura. FOI Niño Jesús. Madrid	12.200 €
Proyecto +Vida; Mejora calidad vida pacientes. CABIMER. Sevilla.	12.200 €
Rabdomiosarcomas. IDIBELL. Barcelona.	11.050 €
Tratamientos personalizados LLA. Universidad Barcelona	3.300 €
TOTAL	594.570 €



INFORME ECONÓMICO ASOCIACIÓN “PABLO UGARTE” AÑO 2022

FACTURAS PAGADAS DURANTE EL AÑO 2022

Total. 77.349,04 € desglosados como siguen.

Enero	SEUR 168,87		
Febrero.	SEUR 32,28	Tienda APU 2.101,14	
Marzo.	SEUR 78,47		
Abril.	Tienda APU 9.482,02		
Mayo.	SEUR 52,01	Ucrania 201,42	
Junio.	SEUR 66,26	Tienda APU 945,13	
Julio	Tienda APU 1.759,17	Ucrania 206.03	
Agosto	SEUR 107,97		
Septiembre	SEUR 5,36	Sala Rey Louie 2.420	Tienda APU 1.676,54
	Sonora Ibérica 1.089		Tasas CM22 108,18
Octubre	SEUR 43,58	Ajuste ingreso 0,08	
	UCALSA fiesta APU 10.795,36	Tienda APU 3.195,37	
Noviembre	SEUR 21,59	Ambulancias Carrera 1.335	Bolsas carrera 363
	Tienda APU 5.965,35	Camisetas Carrera 14.341,16	
Diciembre	Seguro carrera 511.01	Seguro carrera 2.488,99	Necesidades carrera; 2.746,70
	Catering padel 3.500	Loteria APU 11.540	

Nota 1. Gastos de SEUR. Por enviar los productos. Se recuperan en la venta de los productos y son pagados por el comprador.

Nota 2. Toda compra de material de la tienda revierte en la venta de productos de la APU.

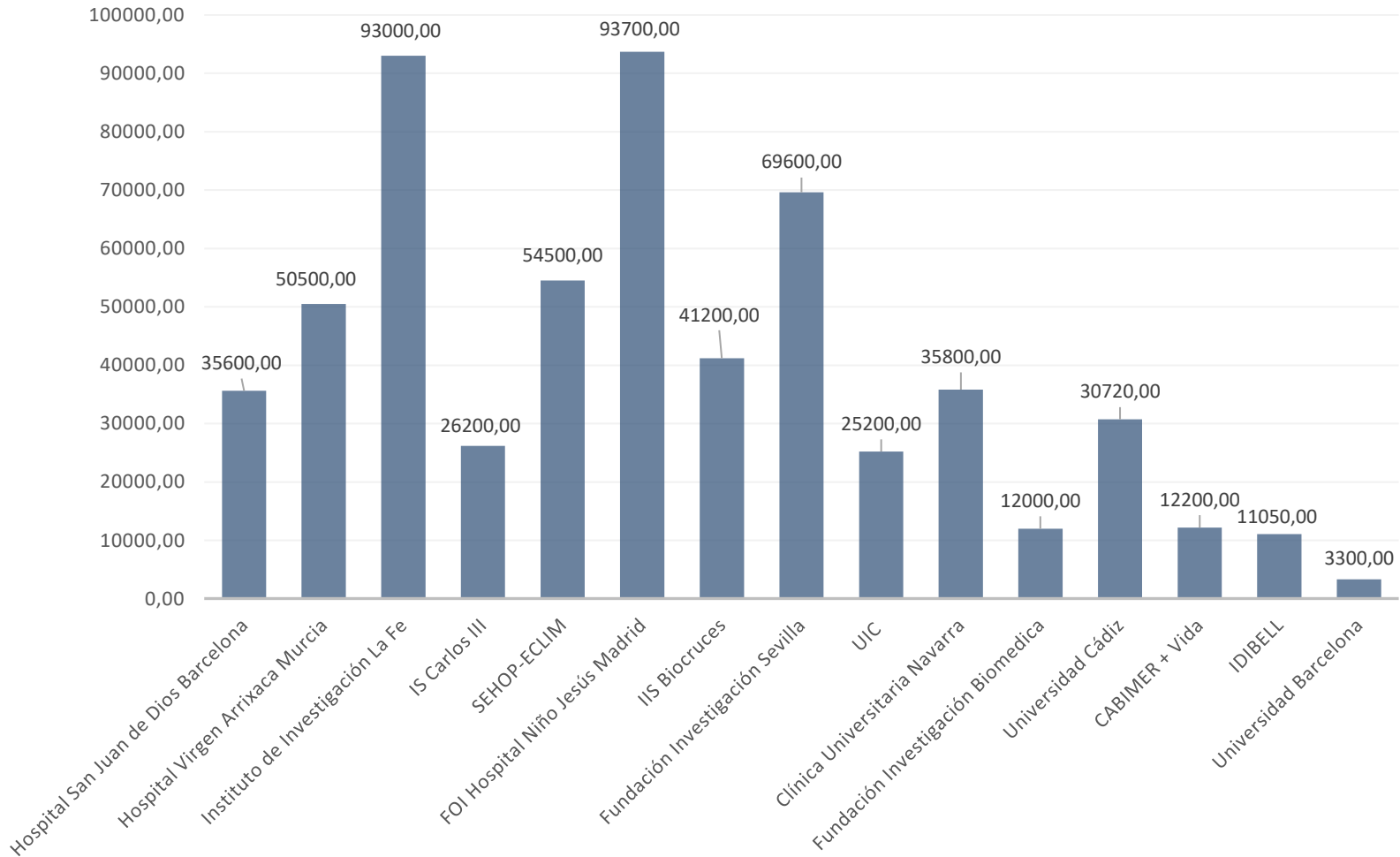
Nota 3. Las facturas de eventos son debidos a que los patrocinadores donan cantidades inferiores y la APU debe realizar el pago global del producto contratado o comprado.

Nota 4. La diferencia entre el total recaudado y el total aportado está en la cuenta corriente de la APU.



INFORME ECONÓMICO ASOCIACIÓN “PABLO UGARTE” AÑO 2022

DISTRIBUCIÓN COMPARATIVA DE AYUDAS APU POR HOSPITALES Y CENTROS 2022





INFORME ECONÓMICO ASOCIACIÓN “PABLO UGARTE” AÑO 2022

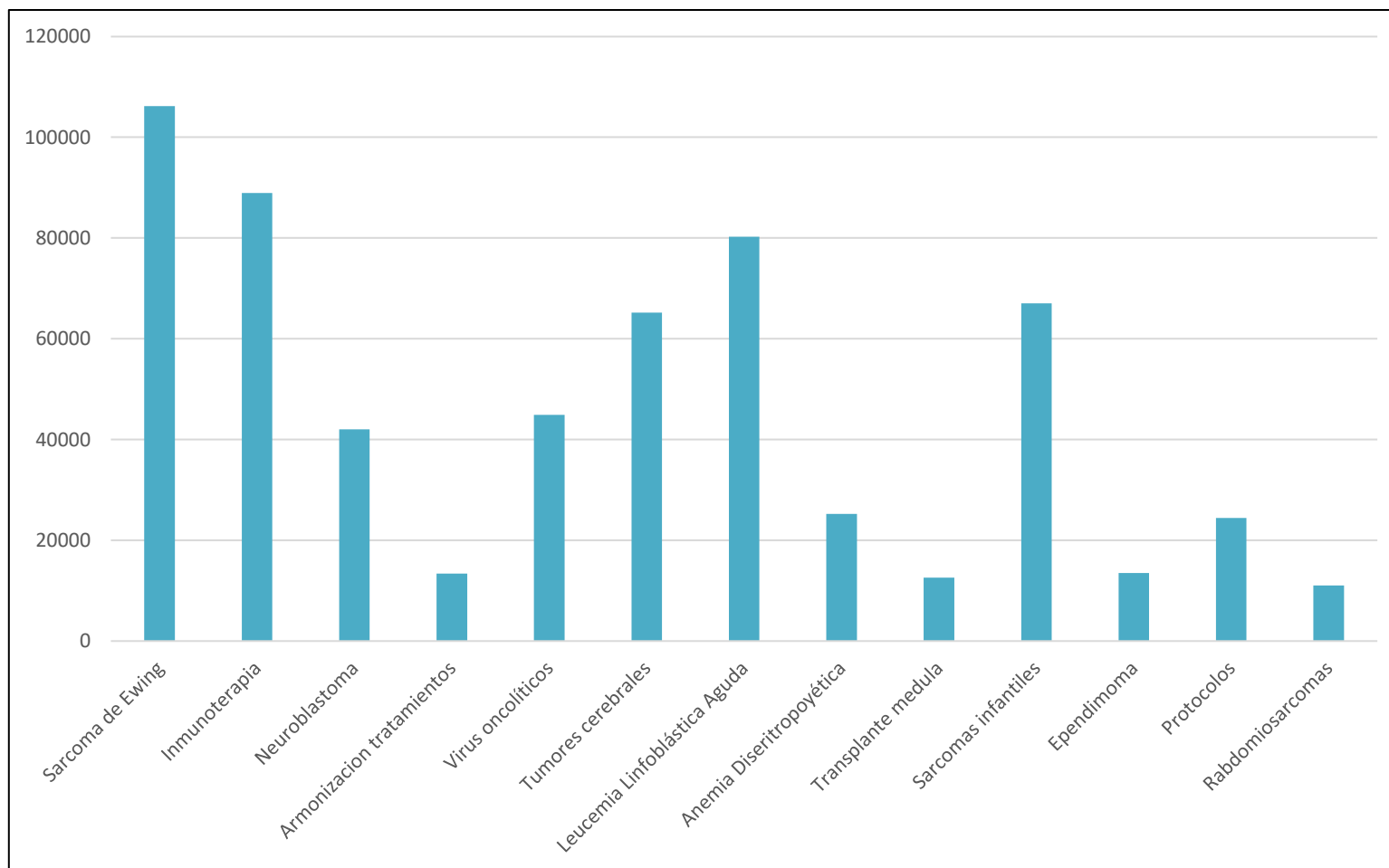
DISTRIBUCIÓN CUANTITATIVA DE AYUDAS APU POR HOSPITALES Y CENTROS 2022

Centro	Ayudas
Hospital San Juan de Dios Barcelona	3.5.600
Hospital Virgen Arrixaca Murcia	50.500
Instituto de Investigación La Fe	93000
IS Carlos III	26.200
SEHOP-ECLIM	54.500
FOI Hospital Niño Jesús Madrid	93.700
IIS Biocruces	41.200
Fundación Investigación Sevilla	69.600
UIC	25.200
Clínica Universitaria Navarra	35.800
Fundación Investigación Biomedica	12.000
Universidad Cádiz	30.720
CABIMER + Vida	12.200
IDIBELL	11.050
Universidad Barcelona	3.300



INFORME ECONÓMICO ASOCIACIÓN “PABLO UGARTE” AÑO 2022

DISTRIBUCIÓN COMPARATIVA DE AYUDAS APU POR TIPOS DE ESTUDIOS 2022





INFORME ECONÓMICO ASOCIACIÓN “PABLO UGARTE” AÑO 2022

DISTRIBUCIÓN CUANTITATIVA DE AYUDAS APU POR TIPOS DE ESTUDIOS 2022

Estudio/tumor	Ayudas
Sarcoma de Ewing	106.200
Inmunoterapia	88.900
Neuroblastoma	42.000
Armonizacion tratamientos	13.400
Virus oncolíticos	44.900
Tumores cerebrales	65.200
Leucemia Linfoblástica Aguda	80.220
Anemia Diseritropoyética	25.200
Transplante medula	12.600
Sarcomas infantiles	67.000
Ependimoma	13.500
Protocolos	24.400
Rabdomiosarcomas	11.050



**INFORME ECONÓMICO
ASOCIACIÓN “PABLO UGARTE”
AÑO 2022**

GRACIAS